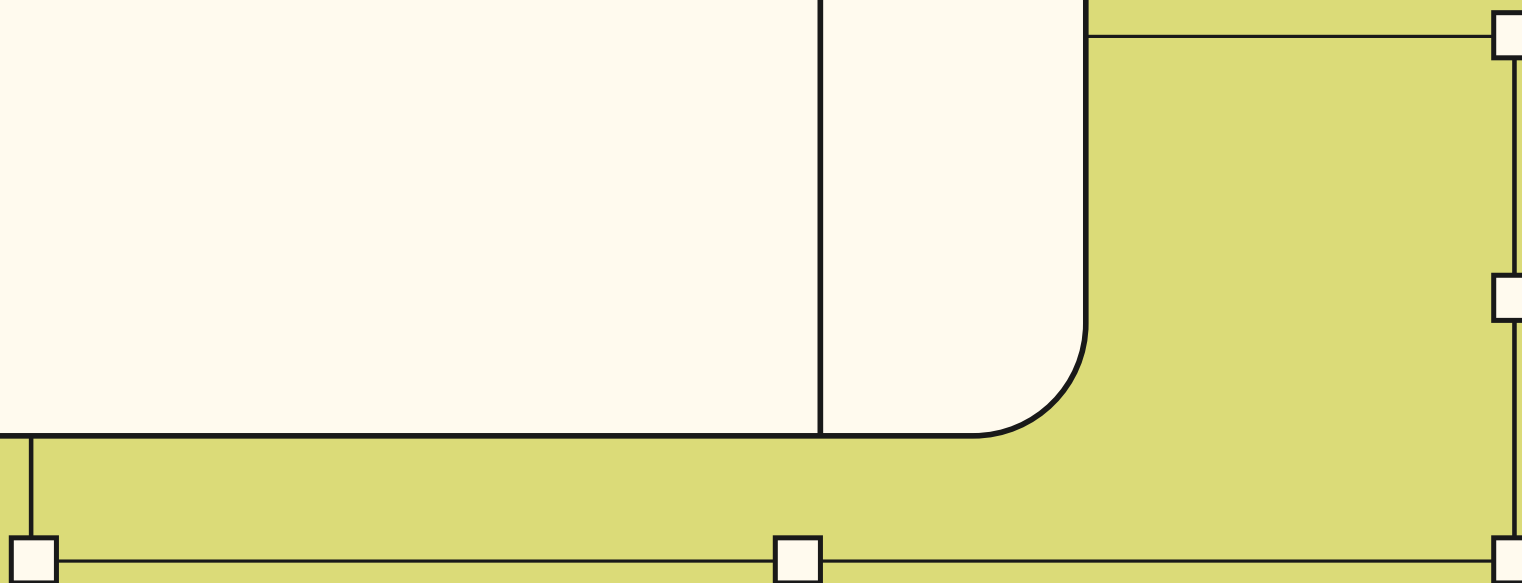




INTRODUCCION A
MICROSOFT 365
A1



PROGRAMA ★

Consejo: Mantén una mentalidad abierta y dispuesta a aprender. La tecnología puede parecer intimidante al principio, pero con práctica y paciencia, puedes dominarla. No tengas miedo de cometer errores, son oportunidades de aprendizaje.

Instrucciones: Antes de comenzar, tómate el tiempo para revisar cada sección de la presentación. Si encuentras algún término o paso que no comprendes completamente, no dudes en hacer preguntas. Es importante que entiendas completamente cada paso para poder utilizar eficazmente las herramientas proporcionadas. ¡Y no olvides practicar cada paso por ti mismo para familiarizarte con ellos!

INGRESO A MICROSOFT A1



OPCIONES DE INICIO DE SESION



ACTIVACION DE USUARIO INSTITUCIONAL



RECUPERACION DE CONTRASEÑA



INICIO DE SESION



USO DE CORREO ELECTRONICO INSTITUCIONAL



HERRAMIENTAS DE MICROSOFT 365 A1 EDUCATIVO



USO DE LA NUBE INSTITUCIONAL
ONEDRIVE



PERSONALIZACION DEL PERFIL



MICROSOFT TEAMS

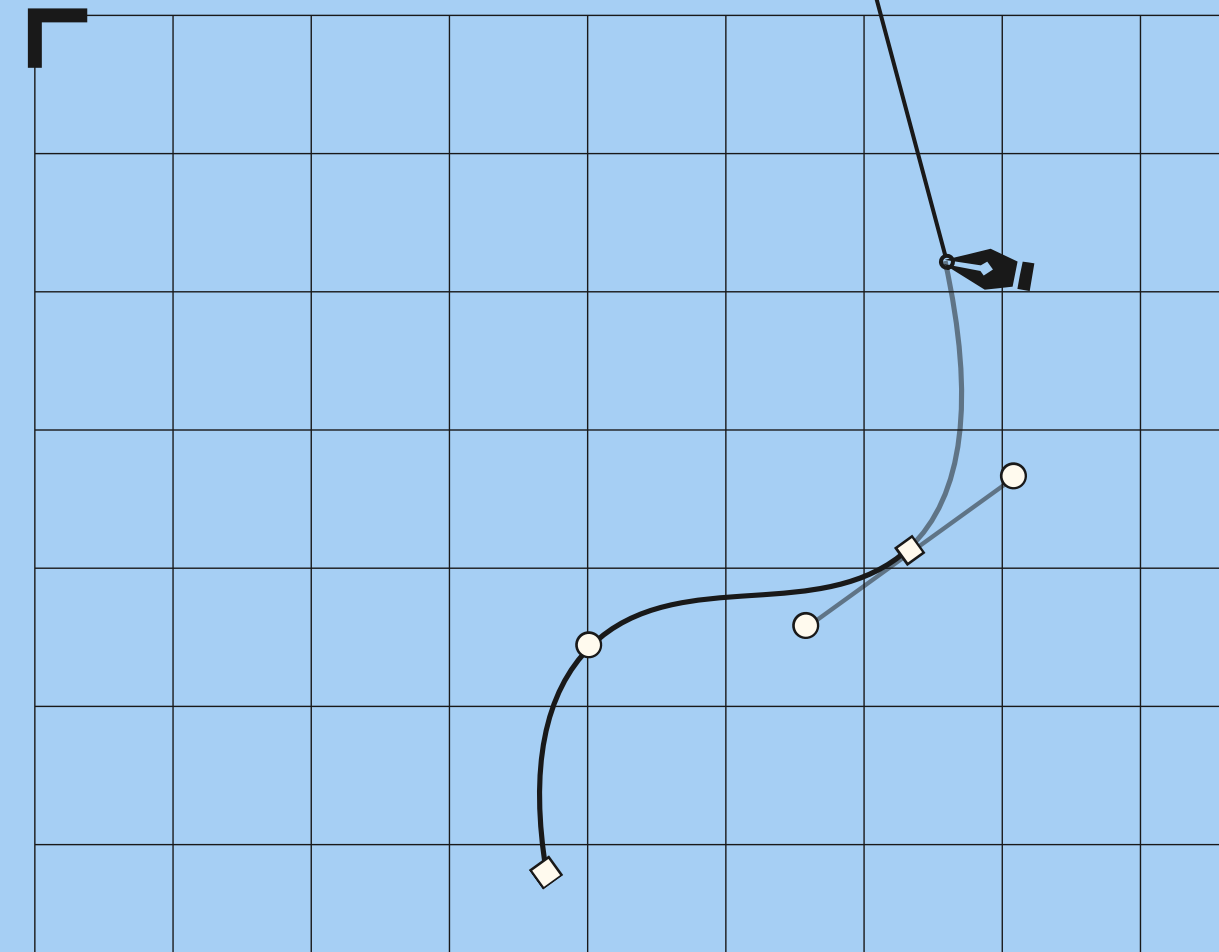


INGRESO A MICROSOFT AI PARA LA EDUCACIÓN



Volver a la página del programa

- ACCEDER AL PORTAL DE MICROSOFT AI PARA LA EDUCACIÓN
- INGRESAR CON LAS CREDENCIALES PROPORCIONADAS POR LA INSTITUCIÓN EDUCATIVA



+51 969 699 159

Inicio Biblioteca Contactos Egresados Repositorio Mesa de partes



INSTITUTO DE EDUCACIÓN SUPERIOR PEDAGÓGICO PÚBLICO "BENIGNO AYALA ESQUIVEL" Cangallo - Ayacucho



Nosotros Areas Formación Inicial Servicios Académicos Bienestar Información

Ingresar a plataforma EVA

PLATAFORMAS VIRTUALES

Microsoft 365

¡Te damos la más cordial bienvenida al Instituto de Educación Superior Pedagógico Privado Benigno Ayala Esquivel (IESPP BAE)! Aquí encontrarás todo lo necesario para tu formación académica. A través de nuestra plataforma Office 365, podrás acceder a tu correo institucional y participar en diversas actividades virtuales diseñadas para enriquecer tu aprendizaje. Estamos comprometidos con brindarte una experiencia educativa de calidad que potencie tus habilidades y te prepare para enfrentar los desafíos del





Hola, le damos la bienvenida de nuevo.

Iniciar sesión

[Cambiar a otra cuenta](#)

[¿No es su usuario? Olvidar esta cuenta](#)

Agregar un usuario

- ✓ Información básica
- ✓ Licencias de producto
- ✓ Configuración opcional
- ✓ Finalizar

✓ alumno prueba agregado a los usuarios activos

alumno prueba aparecerá ahora en la lista de usuarios activos.

Detalles del usuario

Nombre para mostrar: alumno prueba

Nombre de usuario: alumnoprueba@iesppbae.edu.pe

Contraseña: V&859090724475oc [Ocultar](#)

Licencias adquiridas

Ninguno

Licencias asignadas

Office 365 A1 para estudiantes

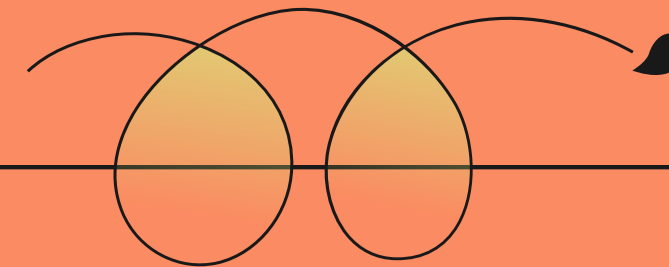
¿Quiere guardar esta configuración de usuario como plantilla?

Las plantillas de usuario le permiten agregar rápidamente usuarios similares en el futuro.

ACTIVACIÓN DE USUARIO INSTITUCIONAL



Volver a la página del programa




- PROCESO PARA ACTIVAR EL USUARIO ASIGNADO POR LA INSTITUCIÓN EDUCATIVA.



- PASOS PARA COMPLETAR LA ACTIVACIÓN DEL USUARIO

CARGAR





PLATAFORMA



← alumnoprueba@iesppbae.edu.pe

Escribir contraseña

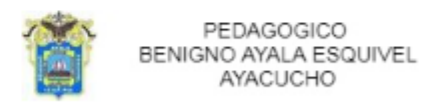
.....

[He olvidado mi contraseña](#)

[Iniciar sesión](#)

PLATAFORMA EVA - MINEDU IESPP - BAE -
AYACUCHO Av. Augusto B. Leguía N° 293, Cangallo -
Ayacucho - Perú Teléfono: 966252505

PLATAFORMA



PEDAGOGICO
BENIGNO AYALA ESQUIVEL
AYACUCHO

alumnoprueba@iesppbae.edu.pe

Actualizar contraseña

Necesita actualizar la contraseña porque se trata de la primera vez que inicia sesión o porque la contraseña expiró.

.....

.....

.....

Iniciar sesión



Debe contener una contener minimo 8 caracteres entre ellos Mayusculas,minusculas, caracteres Espciales, numeros











PLATAFORMA EVA - MINEDU IESPP - BAE -
AYACUCHO Av. Augusto B. Leguía N° 293, Cangallo -
Ayacucho - Perú Teléfono: 966252505

 Microsoft 365









Te damos la bienvenida a [Microsoft 365](#), alumno

Buscar aplicaciones de Microsoft 365

| | | | | |
|--|--|---|--|--|
|  Microsoft 365 |  Outlook |  OneDrive |  Word |  Excel |
|  PowerPoint |  OneNote |  SharePoint |  Teams |  Sway |

Más aplicaciones


| | | | | |
|---|--|---|---|---|
|  Documento |  Libro |  Presentación |  Encuesta |  Crear más |
|---|--|---|---|---|



Comenzar Aplicaciones de microsoft 365

Crear nuevo Explorar aplicaciones

Instalar y mucho más



partido Favoritos +

Cargar

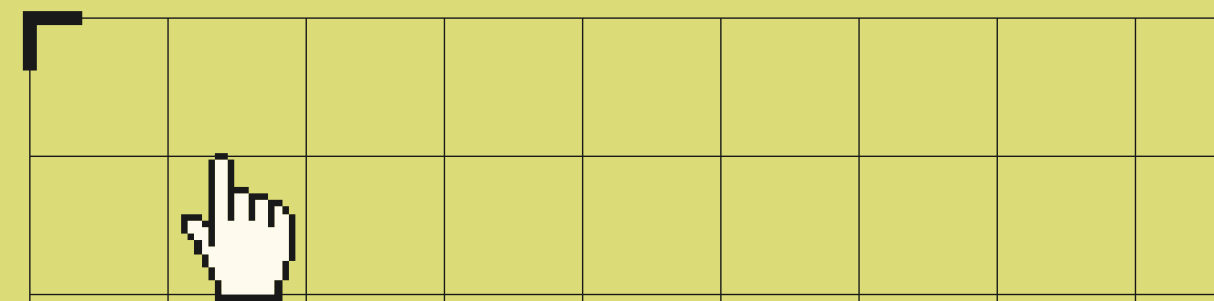


INICIO DE SESION



Volver a la página del programa


- PROCEDIMIENTO PARA INICIAR SESIÓN EN MICROSOFT AI PARA LA EDUCACIÓN
- IMPORTANCIA DE MANTENER LAS CREDENCIALES SEGURAS.





PLATAFORMA



 PEDAGOGICO
BENIGNO AYALA ESQUIVEL
AYACUCHO

← alumnoprueba@iesppbae.edu.pe

Escribir contraseña


[He olvidado mi contraseña](#)

[Iniciar sesión](#)

PLATAFORMA EVA - MINEDU IESPP - BAE -
AYACUCHO Av. Augusto B. Leguía N° 293, Cangallo -
Ayacucho - Perú Teléfono: 966252505



PLATAFORMA



alumnoprueba@iesppbae.edu.pe

¿Quiere mantener la sesión iniciada?

Haga esto para reducir el número de veces que se le solicita que inicie sesión.

No volver a mostrar

No

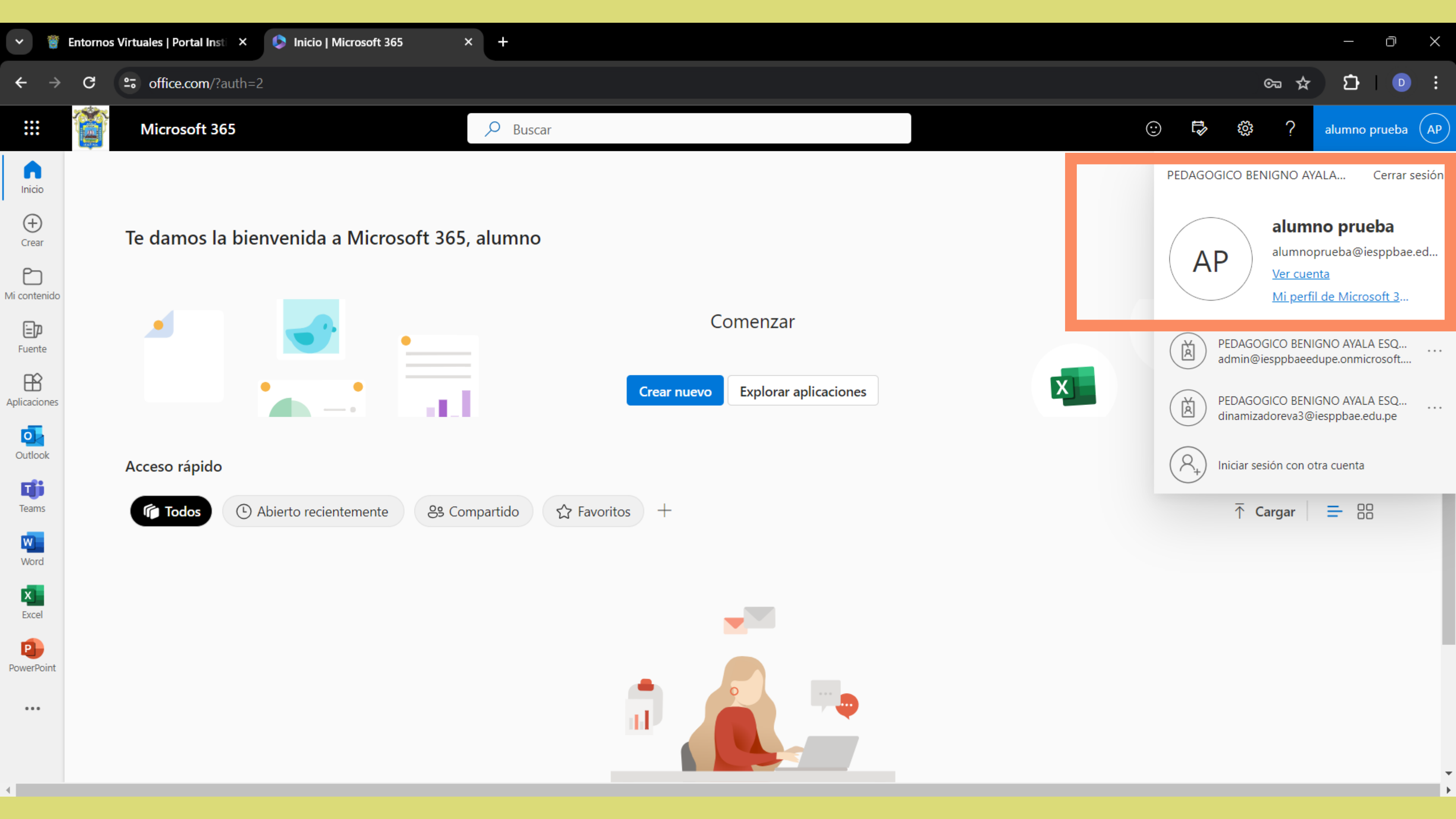
PLATAFORMA EVA - MINEDU IESPP - BAE -
AYACUCHO Av. Augusto B. Leguía N° 293, Cangallo -
Ayacucho - Perú Teléfono: 966252505

Update password?

Username

Password

You can use saved passwords on any device. They're saved to [Google Password Manager](#) for davidzbuss@gmail.com.



Te damos la bienvenida a Microsoft 365, alumno

Comenzar

Crear nuevo

Explorar aplicaciones

Acceso rápido

Todos

Abierto recientemente

Compartido

Favoritos



PEDAGOGICO BENIGNO AYALA... Cerrar sesión



alumno prueba

alumnoprueba@iesppbae.ed...

[Ver cuenta](#)

[Mi perfil de Microsoft 3...](#)

PEDAGOGICO BENIGNO AYALA ESQ...
admin@iesppbaeedupe.onmicrosoft...

PEDAGOGICO BENIGNO AYALA ESQ...
dinamizadoreva3@iesppbae.edu.pe

Iniciar sesión con otra cuenta

Cargar

HERRAMIENTAS DE MICROSOFT 365 A1 EDUCATIVO



Volver a la página del programa

MICROSOFT WORD

MICROSOFT EXCEL

MICROSOFT POWERPOINT

MICROSOFT ONENOTE

MICROSOFT OUTLOOK

MICROSOFT TEAMS

MICROSOFT FORMS

MICROSOFT SWAY

MICROSOFT SHAREPOINT

MICROSOFT WHITEBOARD



PERSONALIZACIÓN DE PERFIL

The image shows the Microsoft 365 dashboard interface. At the top, there is a search bar with the text "Buscar" and a user profile area on the right with the name "alumno prueba" and a profile picture icon. Below the search bar, the main content area displays a welcome message: "Te damos la bienvenida a Microsoft 365, alumno". There are several application tiles, including "Comenzar", "Crear nuevo", and "Explorar aplicaciones". On the left side, there is a navigation pane with icons for "Inicio", "Crear", "Mi contenido", "Fuente", "Aplicaciones", "Outlook", "Teams", "Word", "Excel", and "PowerPoint". At the bottom, there is a section for "Acceso rápido" with buttons for "Todos", "Abierto recientemente", "Compartido", and "Favoritos". A large black arrow points from the text "CLICK EN MI PERFIL DE MICROSOFT" to the profile picture icon in the user profile area. The profile dropdown menu is open, showing the user's name "alumno prueba", email address "alumnoprueba@iesppbae.ed...", and links for "Ver cuenta" and "Mi perfil de Microsoft 3...". Below the profile information, there are several account options, including "PEDAGOGICO BENIGNO AYALA ESQ..." and "Iniciar sesión con otra cuenta".

Microsoft 365

Buscar

alumno prueba AP

Inicio

Crear

Mi contenido

Fuente

Aplicaciones

Outlook

Teams

Word

Excel

PowerPoint

Te damos la bienvenida a Microsoft 365, alumno

Comenzar

Crear nuevo

Explorar aplicaciones

Acceso rápido

Todos

Abierto recientemente

Compartido

Favoritos

CLICK EN MI PERFIL DE MICROSOFT

PEDAGOGICO BENIGNO AYALA... Cerrar sesión

alumno prueba

alumnoprueba@iesppbae.ed...

Ver cuenta

Mi perfil de Microsoft 3...

PEDAGOGICO BENIGNO AYALA ESQ...

PEDAGOGICO BENIGNO AYALA ESQ... dinamizadoreva3@iesppbae.edu.pe

Iniciar sesión con otra cuenta

Cargar

Buscar

Inicio

Yo

Favoritos

Personas

alumno prueba

¿Mis documentos están seguros en Delve?

alumno prueba

alumnoprueba@iesppbae.edu.pe

alumnoprueba@iesppbae.edu.pe

Mi OneDrive

Actualizar perfil

Hoy

| | | | | | | | | | |
|----|----|----|----|----|----|----|----|----|----|
| 14 | 15 | 16 | 17 | 18 | 19 | 20 | 21 | 22 | 23 |
|----|----|----|----|----|----|----|----|----|----|

Información personal

Agregar información personal

Agregar proyectos en los que trabaja

Agregar aptitudes y experiencia

Cambiar la foto de portada

Espera, ¿aquí no hay documentos?

Parece que aún no ha almacenado ningún documento en Office 365. Cargue sus documentos para que pueda obtener acceso a ellos, compartirlos y colaborar en Delve fácilmente.

Usamos siempre los permisos que se establecen en donde se almacenan los documentos. Solo usted verá sus documentos privados.

[Hacer que los documentos estén disponibles en Delve](#)

Buscar

Inicio

Yo

Favoritos

Personas

alumno prueba

¿Mis documentos están seguros en Delve?

Cambiar la foto de portada

Back to school

alumno prueba > Actualice su perfil

Información de contacto

- Información personal
- Proyectos
- Aptitudes y experiencia
- Centros educativos y educación
- Intereses y aficiones

Información de contacto

Información personal

alumno prueba

Ene 1

Ponerse en contacto conmigo

- alumnoprueba@iesppbae.edu.pe
- 902910236

Vínculos web

- Mi OneDrive

Agregar el teléfono particular

Agregar fax


OPCIONES DE INICIO DE SESION

- Nombre de usuario y contraseña
- Inicio de sesión con Microsoft Authenticator



PLATAFORMA



 PEDAGOGICO
BENIGNO AYALA ESQUIVEL
AYACUCHO

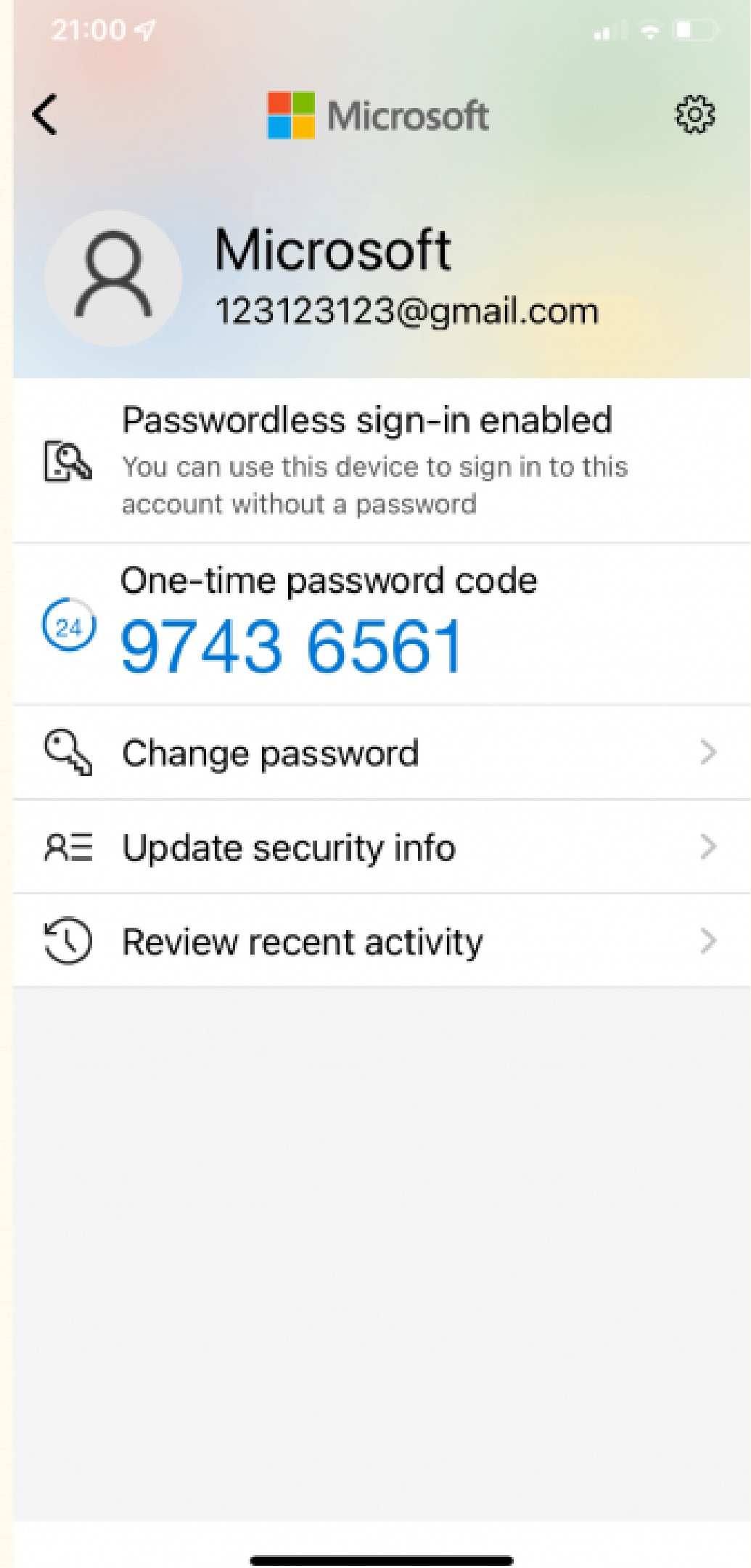
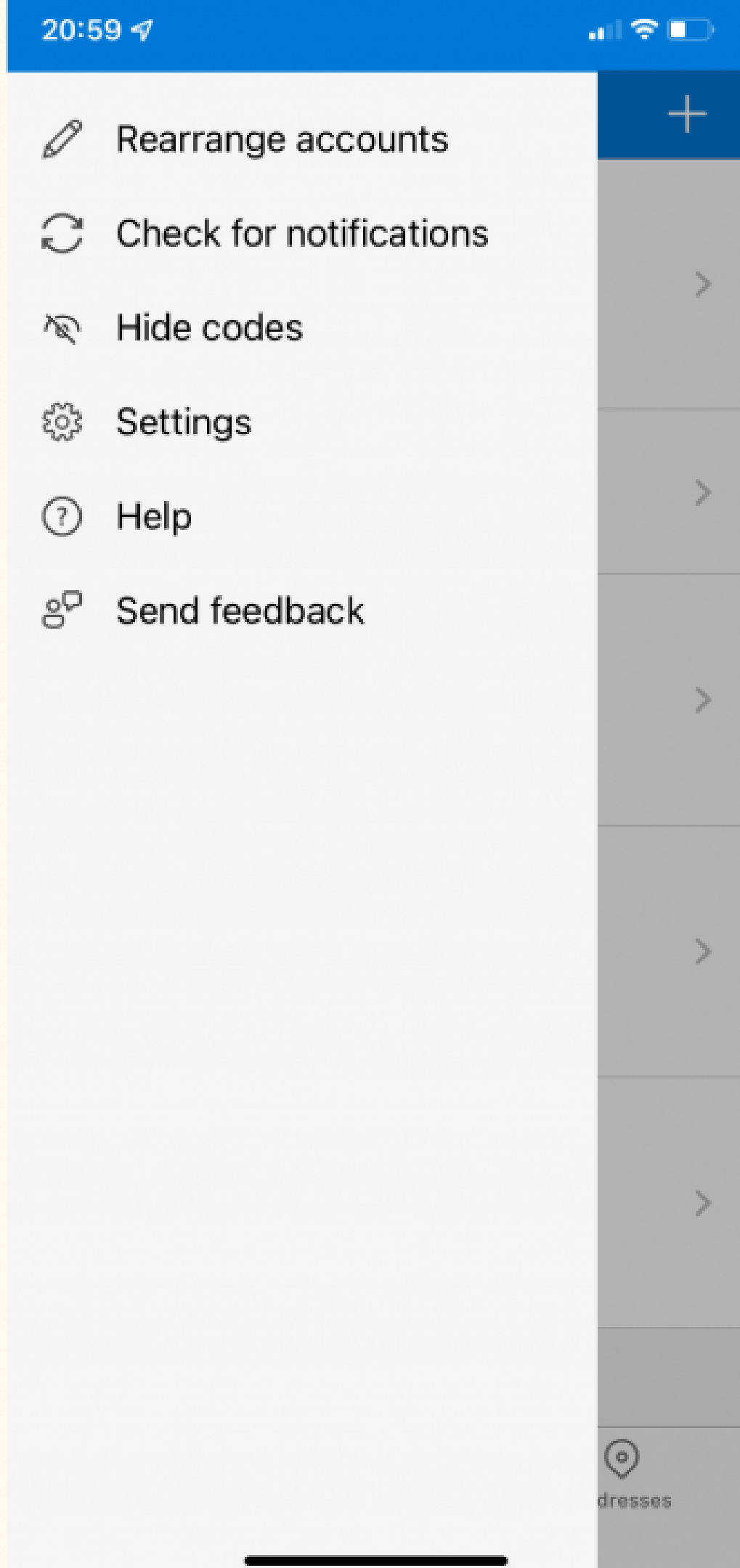

← alumnoprueba@iesppbae.edu.pe

Escribir contraseña

[He olvidado mi contraseña](#)

[Iniciar sesión](#)

PLATAFORMA EVA - MINEDU IESPP - BAE -
AYACUCHO Av. Augusto B. Leguía N° 293, Cangallo -
Ayacucho - Perú Teléfono: 966252505



RECUPERACION DE CONTRASEÑA

- CONTACTAR AL
DINAMIZADOR



PEDAGOGICO
BENIGNO AYALA ESQUIVEL
AYACUCHO

Vuelva a su cuenta

¡Lo sentimos!

No puede restablecer su propia contraseña porque su organización no ha configurado correctamente el restablecimiento de contraseña.

[Póngase en contacto con su administrador](#) para que restablezca su contraseña y compruebe la configuración de su organización.

Ocultar detalles adicionales

SSPR_0011: Su organización no ha configurado ninguna directiva de restablecimiento de contraseña.

Si es administrador, encontrará más información en [Cómo implementar correctamente el lanzamiento del restablecimiento de contraseña de autoservicio](#). Si no es administrador, puede proporcionarle esta información a su administrador.

USO DE CORREO ELECTRÓNICO INSTITUCIONAL

-
- COMUNICACIÓN
PROFESIONAL
 - ORGANIZACIÓN
 - SEGURIDAD

USO DE LA NUBE INSTITUCIONAL ONEDRIVE

-
- Almacenamiento en la nube
 - Sincronización
 - Colaboración
 - Seguridad
 - Integración
 - Búsqueda inteligente

+ Agregar nuevo

- alumno prueba
- Inicio
- Mis archivos
- Compartido
- Favoritos
- Papelera de reciclaje

Examinar archivos por

- Contactos
- Reuniones

Acceso rápido

A medida que abra archivos de bibliotecas compartidas, aparecerán en esta lista de Acceso rápido.

Más lugares...

Almacenamiento

< 0.1 GB En uso: 1 de 100 GB

Para ti

Documento de prueba 1

Lo ha editado Ahora mismo

Abrir

Libro Excel de prueba 1





Lo ha editado Ahora mismo

Abrir

Reciente

- Todos
- Word
- Excel
- PowerPoint
- PDF

Filtrar por nombre o persona

| Nombre | Abierto | Propietario | Actividad |
|---|-------------|---------------|---|
|  Libro Excel de prueba 1 Mis archivos | Ahora mismo | alumno prueba |  Lo ha editado · Ahora mismo |
|  Documento de prueba 1 Mis archivos | Ahora mismo | alumno prueba |  Lo ha editado · Ahora mismo |

MICROSOFT TEAMS

Comunicación en Tiempo Real

Colaboración

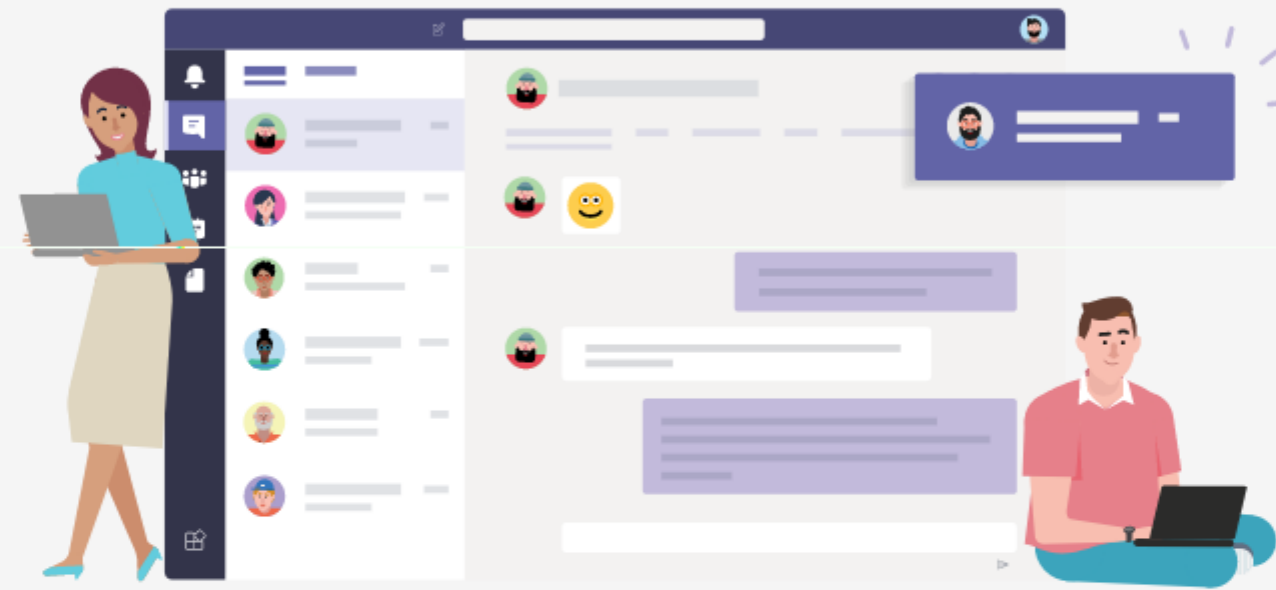
Organización

Integración

Seguridad y Privacidad

Personalización

Microsoft Teams



Descargue la aplicación de escritorio de Teams para estar mejor conectado.

[Obtenga la aplicación de Windows](#)

[Utilice la aplicación web en su lugar](#)



Probar el nuevo Teams



Buscar



Actividad

Chat



Para: Escribe un nombre, correo, grupo o etiqueta



Chat

Anclado



alumno prueba (Usted)



Equipos



Tareas



Calendario



Llamadas



Archivos



Aplicaciones



Ayuda



[Placeholder message]

[Placeholder message]



[Placeholder message]



[Placeholder message]



Vas a iniciar una conversación nueva

Escribe tu primer mensaje a continuación.

Escribe un mensaje

